

GESTIÓN ECONÓMICA 2017

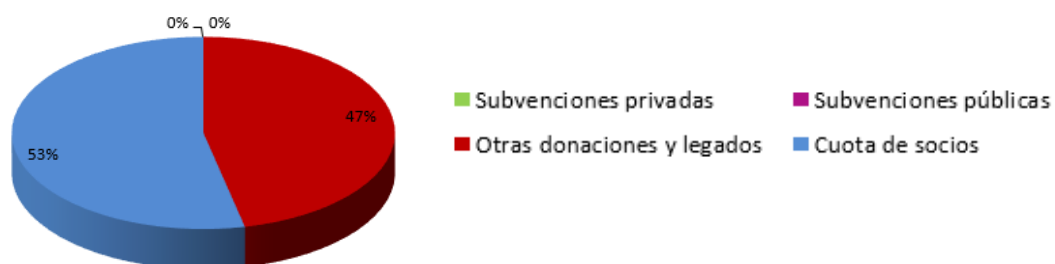
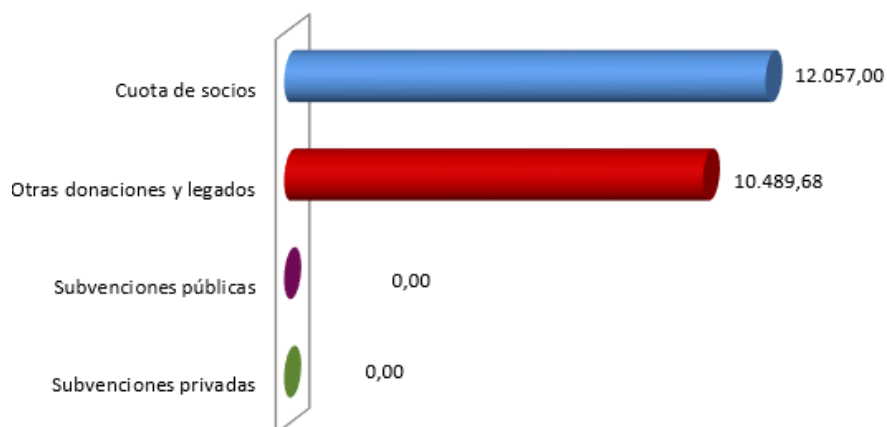
A continuación se ofrecen los balances de resultados y de situación correspondientes al cierre del ejercicio 2017:

1. Gráficos visuales de distribución de ingresos y gastos
 - Origen de los fondos
 - Destino de los fondos
 - Desglose de proyectos
2. Balances de resultados y situación detallados

1. DISTRIBUCIÓN DE INGRESOS Y GASTOS 2017

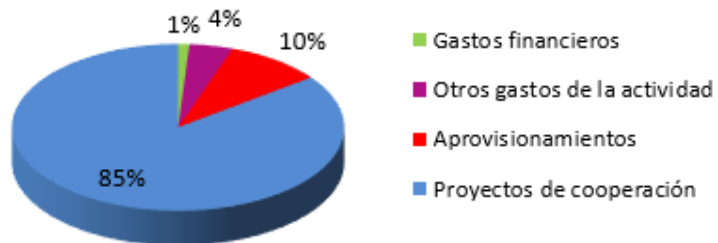
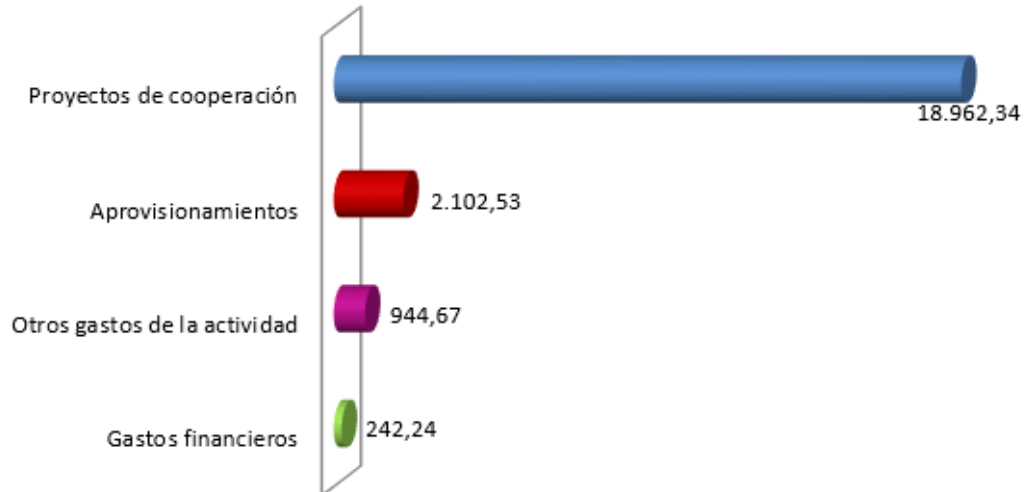
ORIGEN DE LOS FONDOS

Total ingresos imputados al ejercicio 22.546,68 euros



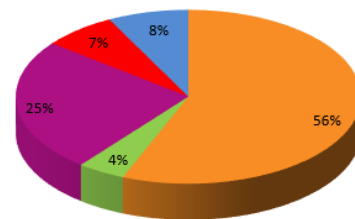
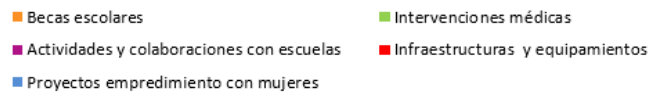
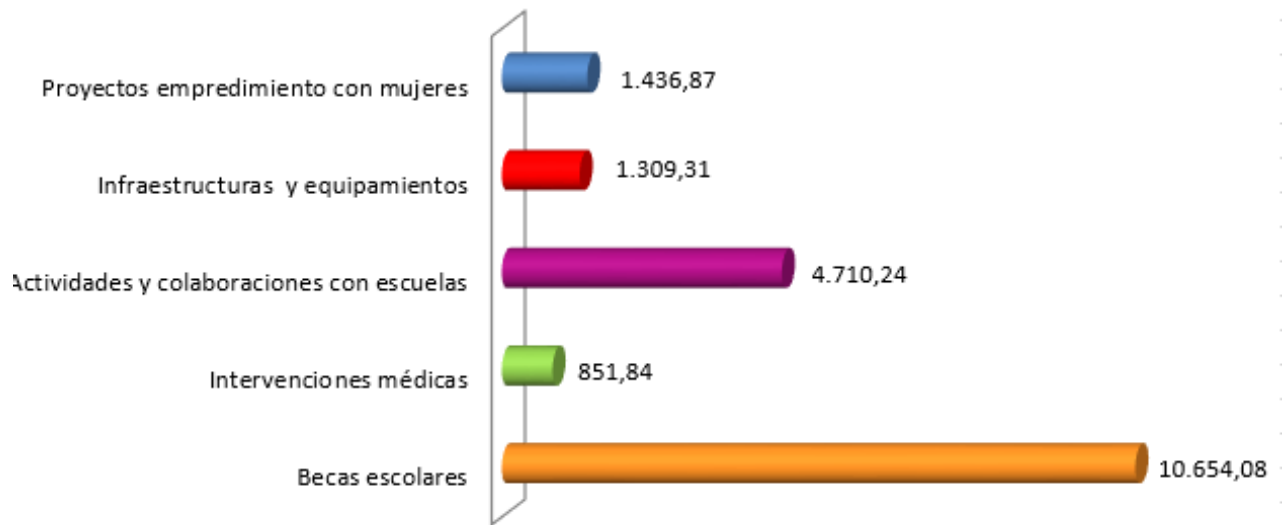
DESTINO DE LOS FONDOS

Total Gastos imputados al ejercicio: 22.251,78 euros



DESGLOSE DE LOS PROYECTOS DE COOPERACIÓN

18.962,34 euros



2. Balances de resultados y situación detallados

Balance de resultados:

NETO =	294,90		
TOTAL INGRESOS:	22.546,68	TOTAL GASTOS:	22.251,78
1. Ingresos de la actividad propia	22.546,68	3. Gastos por ayudas	18.962,34
1 720.0.00.001 Cuotas de socios	12.057,00	BECAS ESCOLARES	10.654,08
1 721.0.00.001 Donaciones de particulares	10.489,68	INTERVENCIONES MÉDICAS	851,84
		COLABORACIONES DIVERSAS CON ESCUELAS	4.710,24
		650.4.07.004 Diversas pequeñas colaboraciones	950,24
		650.4.07.005 Viaje cultural alumnos Holly	1.260,00
		650.4.07.006 Jornadas alumnas APFG	2.500,00
		EQUIPAMIENTO ESCUELAS	1.309,31
		650.4.04.008 Pequeños equipamientos	840,00
		650.4.04.009 Instituto Secundaria Arbolé	80,00
		650.4.04.010 Equipamiento Djindjinlin	389,31
		COLABORACIONES CON MUJERES	1.436,87
		650.4.09.001 Iniciativa empresarial femenina	732,37
		650.4.09.003 Apoyo a Balloona Matata	604,50
		650.4.09.004 Fundación Salpawuni	100,00
		6. Otros aprovisionamientos	2.102,53
		9. Otros gastos de la actividad	944,67
		2 627.1.00.001 Dominio web	12,10
		3 627.1.00.002 Licencias software	183,92
		5 627.3.00.001 CVONGD	250,00
		4 629.0.00.005 Otros gastos diversos	498,65
		15. Gastos financieros	242,24

Balance de situación:

B) ACTIVO CORRIENTE.	5.879,84	A) PATRIMONIO NETO	5.879,84
III. Usuarios y otros deudores de la actividad propia	930,09	A-1) Fondos propios	5.879,84
VIII. Efectivo y otros activos líquidos equivalentes	4.949,75	IV. Excedentes del ejercicio.	5.879,84
		129 EXCEDENTE EJERCICIO ANTERIOR	5584,94
TOTAL ACTIVO	5.879,84	TOTAL PATRIMONIO NETO Y PASIVO	5.879,84