

GESTIÓN ECONÓMICA 2019

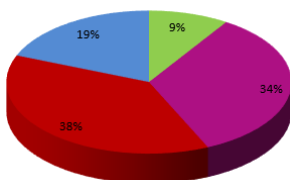
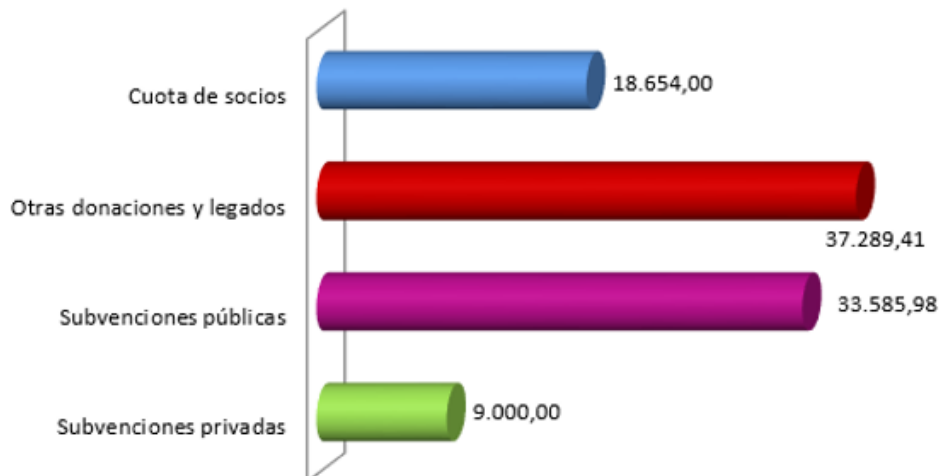
A continuación se ofrecen los balances de resultados y de situación correspondientes al cierre del ejercicio 2019:

1. Gráficos visuales de distribución de ingresos y gastos
 - Origen de los fondos
 - Destino de los fondos
 - Desglose de proyectos
2. Balances de resultados y situación entregados al Ministerio
3. Balances de resultados y situación detallados

1. DISTRIBUCIÓN DE INGRESOS Y GASTOS 2019

ORIGEN DE LOS FONDOS

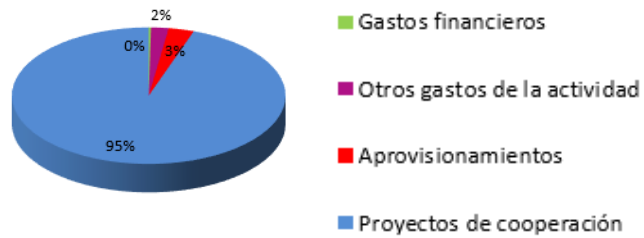
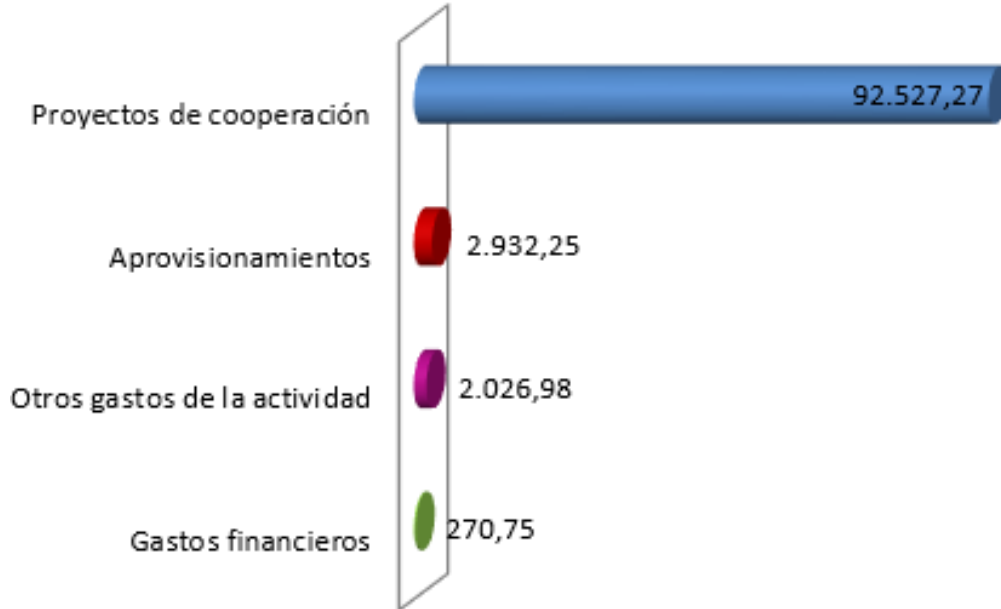
Total Ingresos imputados al ejercicio: 98.529,39 euros



■ Subvenciones privadas ■ Subvenciones públicas
■ Otras donaciones y legados ■ Cuota de socios

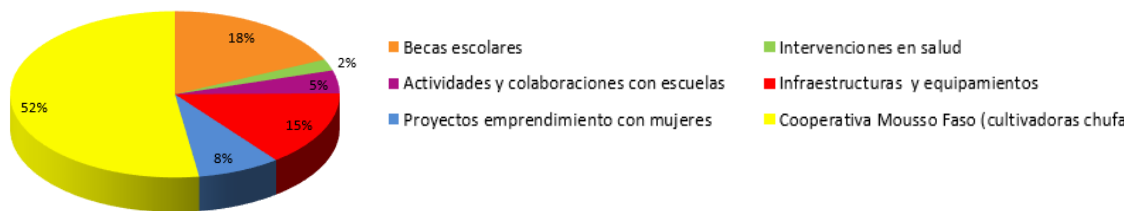
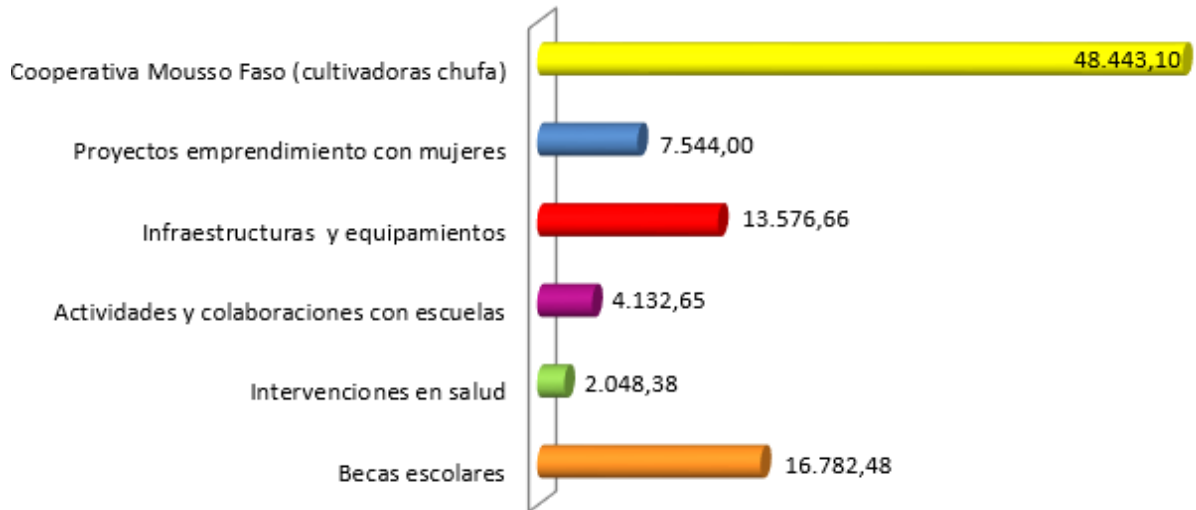
DESTINO DE LOS FONDOS

Total Gastos imputados al ejercicio: 97.757,25 euros



DESGLOSE DE LOS PROYECTOS DE COOPERACIÓN

92.527,27 euros



2. Balances de resultados y situación entregados al Ministerio

CUENTA DE RESULTADOS			
EJERCICIO			
2019			
ASOCIACION			
CIM Burkina - Colaboración con la infancia y la Mujer en Burkina Faso			
	Nota	(Debe)	Haber
		Ejercicio N 2019	Ejercicio N-1 2018
A) EXCEDENTE DEL EJERCICIO			
1. Ingresos de la entidad por la actividad propia		98.522,47	56.860,97
a) Cuotas de asociados y afiliados		18.654,00	15.427,00
b) Aportaciones de usuarios			
c) Ingresos de promociones, patrocinadores y colaboraciones		37.202,79	30.995,74
d) Subvenciones imputadas al excedente del ejercicio		42.585,98	10.438,23
e) Donaciones y legados imputados al excedente del ejercicio			
f) Reintegro de ayudas y asignaciones		79,70	
2. Ventas y otros ingresos ordinarios de la actividad mercantil			
3. Ayudas monetarias y otros **		-92.527,27	-52.471,24
a) Ayudas monetarias		-92.527,27	-52.471,24
b) Ayudas no monetarias			
c) Gastos por colaboraciones y del órgano de gobierno			
d) Reintegro de subvenciones, donaciones y legados*			
4. Variación de existencias de productos terminados y en curso de fabricación **			
5. Trabajos realizados por la entidad para su activo			
6. Aprovisionamientos *		-2.932,25	-2.265,41
7. Otros ingresos de la actividad		6,92	0,10
8. Gastos de personal *			
9. Otros gastos de la actividad *		-2.026,98	-1.674,42
a) Servicios exteriores			
b) Tributos			
c) Pérdidas, deterioro y variación de las provisiones por operaciones comerciales			
d) Otros gastos de gestión corriente		-2.026,98	-1.674,42
10. Amortización del inmovilizado *			
11. Subvenciones, donaciones y legados de capital tras pasados a resultados del ejercicio			
12. Excesos de provisiones			
13. Deterioro y resultado por enajenación de inmovilizado **		0,00	0,00
a) Deterioros y pérdidas			
b) Resultados por enajenaciones y otras			
A.1) EXCEDENTE DE LA ACTIVIDAD (1+2+3+4+5+6+7+8+9+10+11+12+13)		1.042,89	450,00
14. Ingresos financieros			
15. Gastos financieros *		-270,75	-265,48
16. Variaciones de valor razonable en instrumentos financieros **			
17. Diferencias de cambio **			
18. Deterioro y resultado por enajenaciones de instrumentos financieros **			
A.2) EXCEDENTE DE LAS OPERACIONES FINANCIERAS (14+15+16+17+18)		-270,75	-265,48
A.3) EXCEDENTE ANTES DE IMPUESTOS (A.1 + A.2)		772,14	184,52
19. Impuestos sobre beneficios **			
A.4) VARIACIÓN DE PATRIMONIO NETO RECONOCIDA EN EL EXCEDENTE DEL EJERCICIO		772,14	184,52
B) INGRESOS Y GASTOS IMPUTADOS DIRECTAMENTE AL PATRIMONIO NETO			
1. Subvenciones recibidas			
2. Donaciones y legados recibidos			
3. Otros ingresos y gastos**			
4. Efecto impositivo**			
B.1) VARIACIÓN DEL PATRIMONIO NETO POR INGRESOS Y GASTOS RECONOCIDOS DIRECTAMENTE EN EL PATRIMONIO NETO (1+2+3+4)		0,00	0,00
C) RECLASIFICACIONES AL EXCEDENTE DEL EJERCICIO			
1. Subvenciones recibidas*			
2. Donaciones y legados recibidos*			
3. Otros ingresos y gastos**			
4. Efecto impositivo**			
C.1) VARIACIÓN DEL PATRIMONIO NETO POR RECLASIFICACIONES AL EXCEDENTE DEL EJERCICIO (1+2+3+4)		0,00	0,00
D) VARIACIONES DE PATRIMONIO NETO POR INGRESOS Y GASTOS IMPUTADOS DIRECTAMENTE AL PATRIMONIO NETO (B.1+C.1)		0,00	0,00
E) AJUSTES POR CAMBIO DE CRITERIO			
F) AJUSTES POR ERRORES			
G) VARIACIONES EN EL FONDO SOCIAL			
H) OTRAS VARIACIONES			
I) RESULTADO TOTAL, VARIACIÓN DEL PATRIMONIO NETO EN EL EJERCICIO		772,14	184,52

BALANCE DE SITUACIÓN**EJERCICIO**

2019

ASOCIACIÓN**CIM Burkina - Colaboración con la Infancia y la Mujer en Burkina Faso**

		Ejercicio N	Ejercicio N-1
ACTIVO		2019	2018
A) ACTIVO NO CORRIENTE		0,00	0,00
I. Inmovilizado intangible.			
II. Bienes del Patrimonio Histórico.			
III. Inmovilizado material.			
IV. Inversiones inmobiliarias.			
V. Inversiones en entidades del grupo y asociadas a largo plazo.			
VI. Inversiones financieras a largo plazo.			
VII. Activos por impuesto diferido.			
B) ACTIVO CORRIENTE		111.309,37	33.553,67
I. Existencias.			
II. Usuarios y otros deudores de la actividad propia.		25.842,86	7.830,53
III. Deudores comerciales y otras cuentas a cobrar.			
IV. Inversiones en entidades del grupo y asociadas a corto plazo.			
V. Inversiones financieras a corto plazo.			
VI. Periodificaciones a corto plazo.			
VII. Efectivo y otros activos líquidos equivalentes.		85.466,51	25.723,14
TOTAL ACTIVO (A+B)		111.309,37	33.553,67

EJERCICIO

2019

ASOCIACIÓN

CIM Burkina - Colaboración con la Infancia y la Mujer en Burkina Faso

		Ejercicio N	Ejercicio N-1
PATRIMONIO NETO Y PASIVO		2019	2018
A) PATRIMONIO NETO		111.309,37	33.553,67
A-1) Fondos propios		6.836,50	6.064,36
I. Fondo Social.		0,00	0,00
1. Fondo Social.			
2. Fondo Social no exigido *			
II. Reservas.			
III. Excedentes de ejercicios anteriores **		6.064,36	5.879,84
IV. Excedente del ejercicio **		772,14	184,52
A-2) Ajustes por cambio de valor. **			
A-3) Subvenciones, donaciones y legados de capital y otros.		104.472,87	27.489,31
B) PASIVO NO CORRIENTE		0,00	0,00
I. Provisiones a largo plazo.			
II. Deudas a largo plazo.		0,00	0,00
1. Deudas con entidades de crédito			
2. Acreedores por arrendamiento financiero.			
3. Otras deudas a largo plazo.			
III. Deudas con entidades del grupo y asociadas a largo plazo.			
IV. Pasivos por impuesto diferido.			
V. Periodificaciones a largo plazo.			
C) PASIVO CORRIENTE		0,00	0,00
I. Provisiones a corto plazo.			
II. Deudas a corto plazo.		0,00	0,00
1. Deudas con entidades de crédito.			
2. Acreedores por arrendamiento financiero.			
3. Otras deudas a corto plazo.			
III. Deudas con entidades del grupo y asociadas a corto plazo.			
IV. Beneficiarios-Acreedores			
V. Acreedores comerciales y otras cuentas a pagar.		0,00	0,00
1. Proveedores.**			
2. Otros acreedores.			
VI. Periodificaciones a corto plazo			
TOTAL PATRIMONIO NETO Y PASIVO (A+B+C)		111.309,37	33.553,67

3. Balances de resultados y situación detallados

Balance de resultados:

A) Excedente del ejercicio	772,14		
TOTAL INGRESOS	98.529,39	TOTAL GASTIOS	-97.757,25
1. Ingresos propios de lactividad	98.522,47	3. Ayudas monetarias y otros	-92.527,27
a) Cuotas de asociados y afiliados	18.654,00	BECAS ESCOLARES	-16.782,48
720.0.00.001 Cuotas de socios	18.654,00	INTERVENCIONES EN SALUD	-2.048,38
d) Subvenciones y donaciones	79.788,77	COLABORACIONES DIVERSAS	-4.132,65
SUBVENCIONES	42.585,98	650.4.03.004 Apoyo a familias de escolares	-1.838,01
740.0.00.001 Subvención Ayuntamiento Torrent	5.000,00	650.4.03.008 Colaboración con Parhire	-380,00
740.0.00.002 Ayto. Sta Coloma Gramenet	5.000,00	650.4.03.010 Proyecto Clown - Josep Silla	-660,00
740.0.00.003 Ayuntamiento Aldaia	19.289,37	650.4.03.011 Torneo deportibo Bourum Bourum	-427,78
740.1.00.001 Ayuntamiento de Carlet	2.000,00	650.4.03.013 Colaboración Instut Burkinabé	-626,86
740.1.00.002 Ayuntamiento de Puzol	2.296,61	650.4.03.014 Colaboración Casa Camerún	-200,00
740.1.00.003 Tu Salario Solidario	6.000,00	EQUIPAMIENTOS ESCUELAS	-1.062,50
740.1.00.004 Caixa Popular	3.000,00	650.4.04.011 Equipamiento Escuela Gaoua Centre	-361,24
DONACIONES Y LEGADOS	37.202,79	650.4.04.014 Aula Informática Gaoua	-701,26
e) Reintegro de ayudas y asignaciones	79,70	INFRAESTRUCTURAS	-12.514,16
7. Otros ingresos de la actividad	6,92	650.4.05.001 Aula informática Arbollié	-3.000,00
		650.4.05.002 Pozo Kouli Pon Gane	-6.000,00
		650.4.05.003 Letrinas Ourbi	-3.514,16
		COOPERATIVA MOUSSO FASO	-48.443,10
		COLABORACIONES CON MUJERES	-7.544,00
		650.4.09.001 Apoyo Escuela Camille Kambou	-2.000,00
		650.4.09.002 Mujeres campos griegos	-50,00
		650.4.09.006 Apoyo a Amata Muniru - Ghana	-2.325,00
		650.4.09.007 Apoyo a Martine Da	-69,00
		650.4.09.008 Formacion chicas Fundación Salpawuni	-1.500,00
		650.4.09.009 APFG - Lucha contra la MGF	-1.600,00
		6. Aprovisionamientos	-2.932,25
		9. Otros gastos de la actividad	-2.026,98
		627.1.00.001 Dominio web	-12,10
		627.1.00.002 Licencias sotware	-203,28
		627.1.00.003 Alojamiento nube	-19,99
		627.3.00.001 CVONGD	-250,00
		629.0.00.001 Gastos generados por Paypal	923,22
		629.0.00.007 Seguros	-327,99
		629.0.00.008 Asesoría Fiscal	-290,40
		15.Gastos financieros	-270,75

Balance de situación:

Activo		Pasivo	
B) ACTIVO CORRIENTE.	111.309,37	A) PATRIMONIO NETO	111.309,37
III. Usuarios y otros deudores de la actividad propia	25.842,86	A-1) Fondos propios	6.836,50
447 DEUDORES DIVERSOS	211,70	IV. Excedentes del ejercicio anterior	6.836,50
448 DEUDAS DE ADMINISTRACIONES PÚBLICAS	25.631,16	129.0.00.000 Excedente del ejercicio	6.064,36
VIII.Efectivo y otros activos líquidos equivalentes	85.466,51	A-3) Subvenciones, donaciones y legados recibidos	104.472,87
570 CAJA, EUROS	960,89	I. Subvenciones.	93.540,34
572 BANCOS E INSTIT. DE CRÉDITO C/C VISTA, €	84.354,09	II. Donaciones y legados.	10.932,53
577 OTROS DEPÓSITOS DE ACTIVO	151,53		